

IBPO – ÍNDICE BRASILEIRO DO PAPELÃO ONDULADO

O Boletim Estatístico Mensal da EMPAPEL apontou que o **Índice Brasileiro de Papelão Ondulado (IBPO)** caiu 0,1% em fevereiro último na comparação com o mesmo mês do ano anterior, para 130,2 pontos (2005=100).

Em termos de volume, a expedição de caixas, acessórios e chapas de papelão ondulado alcançou 292.451 toneladas no mês. O resultado mantém o volume de expedição dos meses de fevereiro próximo a 300 mil toneladas, sendo superior apenas aos anos anteriores ao da pandemia.

O volume de expedição por dia útil foi de 12.715 toneladas em fevereiro deste ano, registrando uma alta de 4,2% na comparação interanual, sendo que fevereiro de 2023 registra um dia útil a menos do que o mesmo mês de 2022 (23 x 24 dias úteis).

Nos dados livres de influência sazonal, o IBPO registra queda de 0,5% no período, ficando em 144,6 pontos.

Na mesma métrica, o volume expedido de papelão ondulado foi de 324.021 toneladas. A expedição por dia útil foi de 14.088t, uma alta de 12,5% em relação ao mês anterior.

NOTA: Todos os dados contidos neste relatório têm fonte EMPAPEL. Para maiores informações entre em contato com empapel@empapel.org.br.
Elaboração FGV IBRE. Coordenadora: Viviane Seda Bittencourt.
Responsável por análise e divulgação: Anna Carolina Gouveia.
Equipe Técnica: Anna Carolina Gouveia, Stefano Pacini e Raiane Rosa.

IBPO – BRAZILIAN CORRUGATED BOARD INDEX

According to the Monthly Statistical Bulletin of the Brazilian Association of Paper Packaging (EMPAPEL), the **Brazilian Corrugated Board Index (IBPO)** fell 0.1% in February compared to the same month last year, to 130.2 points (2005=100).

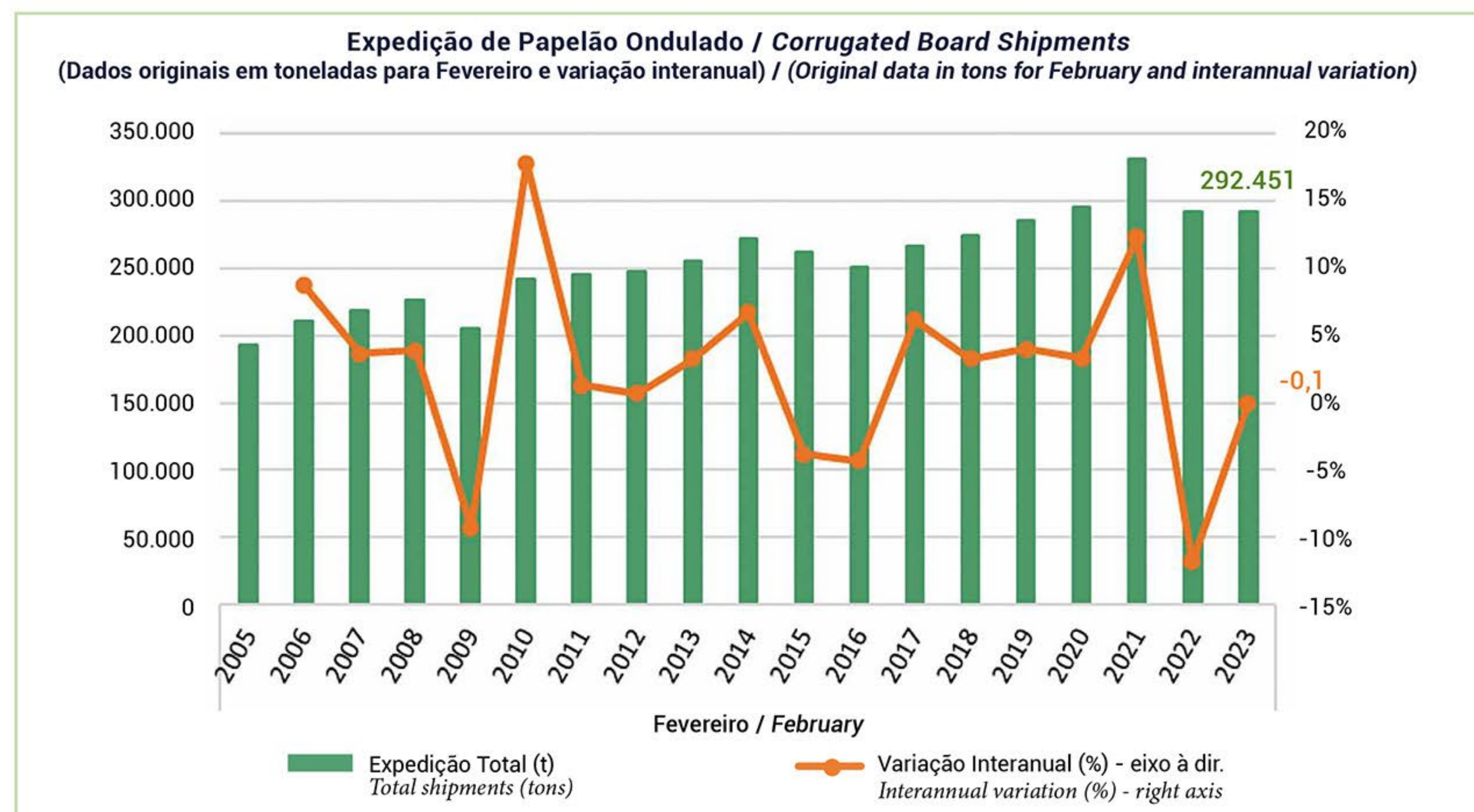
In terms of volume, shipments of corrugated board boxes, accessories and sheets totaled 292,451 tons in the month. This result maintains shipping volume in the months of February close to the 300,000-ton level, which only occurred in years prior to the pandemic.

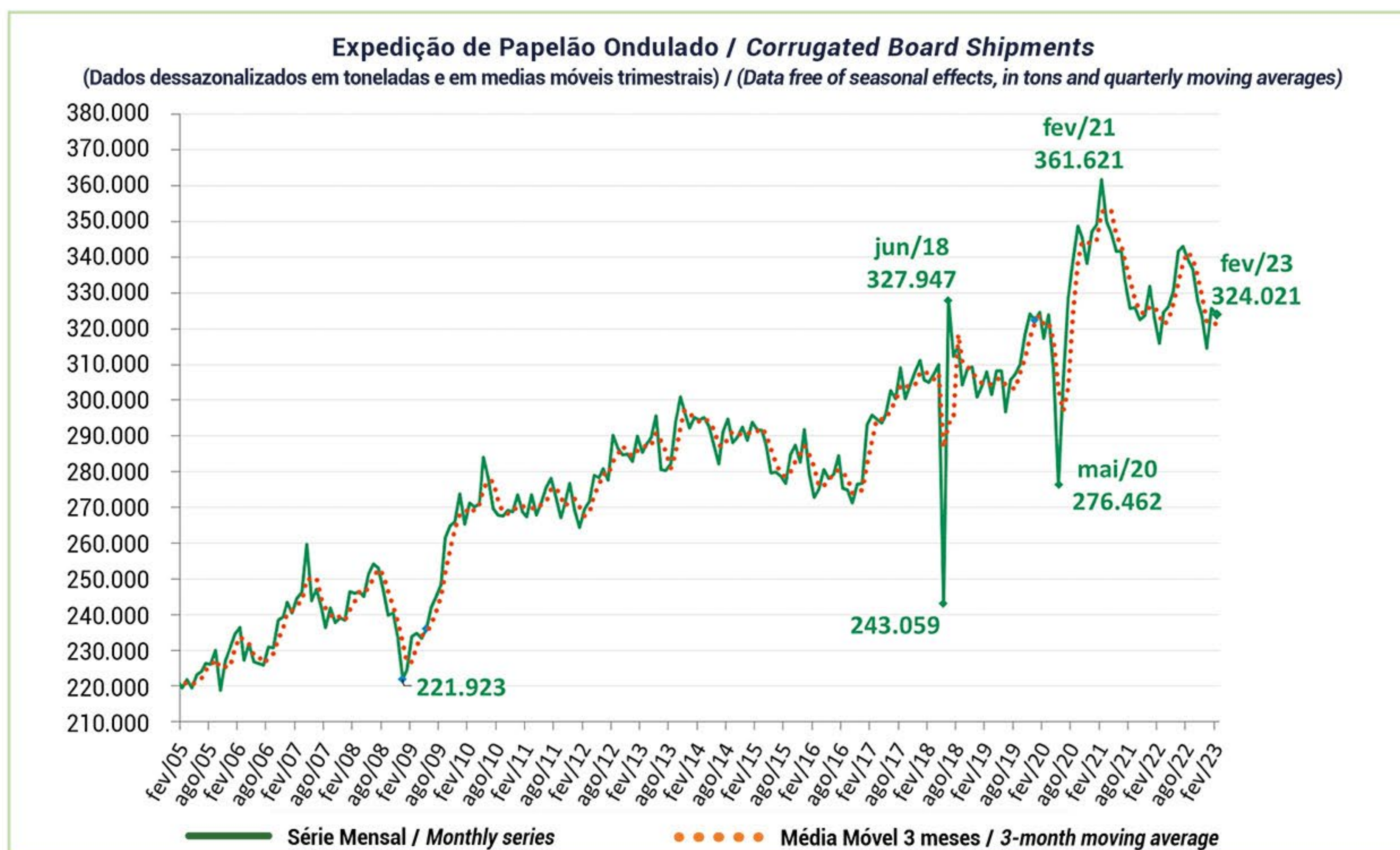
Volume shipped per working day amounted to 12,715 tons in February, representing a 4.2% increase in the interannual comparison, with February 2023 having one less working day than 2022 (23 vs. 24 days).

Looking at the data free of seasonal effects, the IBPO index registered a 0.5% drop in the month, to 144.6 points.

Using the same metric, the volume of corrugated board shipments totaled 324,021 tons. Shipments per working day amounted to 14,088 tons, an increase of 12.5% in relation to the previous month.

NOTE: The Brazilian Association of Paper Packaging (EMPAPEL) is the source for all data contained in this report. For more information, please contact empapel@empapel.org.br.
Prepared by FGV IBRE. Coordinator: Viviane Seda Bittencourt.
Head of analysis and reporting: Anna Carolina Gouveia.
Technical team: Anna Carolina Gouveia and Stefano Pacini and Raiane Rosa.





EXPEDIÇÃO/SHIPMENTS*

CAIXAS, ACESSÓRIOS E CHAPAS DE PAPELÃO ONDULADO / CORRUGATED BOARD BOXES, ACCESSORIES AND SHEETS

	TONELADAS / METRIC TONS			VARIÇÃO % / PERCENT CHANGE	
	FEV 22 FEB 22	JAN 23 JAN 23	FEV 23 FEB 23	FEV 23 - JAN 23 FEB 23 - JAN 23	FEV 23 - FEB 22 FEB 23 - FEB 22
EXPEDIÇÃO TOTAL / TOTAL SHIPMENTS	292.737	318.462	292.451	-8,17	-0,10
Caixas e Acessórios / Boxes and Accessories	251.353	274.708	252.944	-7,92	0,63
Chapas / Sheets	41.385	43.754	39.508	-9,70	-4,54

	TONELADAS POR DIA ÚTIL / METRIC TONS PER WORKING DAY			VARIÇÃO % / PERCENT CHANGE	
	FEV 22 FEB 22	JAN 23 JAN 23	FEV 23 FEB 23	FEV 23 - JAN 23 FEB 23 - JAN 23	FEV 23 - FEB 22 FEB 23 - FEB 22
EXPEDIÇÃO TOTAL / TOTAL SHIPMENTS	12.197	12.249	12.715	3,81	4,25
Caixas e Acessórios / Boxes and Accessories	10.473	10.566	10.998	4,09	5,01
Chapas / Sheets	1.724	1.683	1.717	2,07	-0,41
Número de dias úteis / Number of working days	24	26	23		

	MIL m ² / THOUSAND SQUARE METERS			VARIÇÃO % / PERCENT CHANGE	
	FEV 22 FEB 22	JAN 23 JAN 23	FEV 23 FEB 23	FEV 23 - JAN 23 FEB 23 - JAN 23	FEV 23 - FEB 22 FEB 23 - FEB 22
EXPEDIÇÃO TOTAL / TOTAL SHIPMENTS	559.795	620.391	567.756	-8,48	1,42
Caixas e Acessórios / Boxes and Accessories	477.705	533.091	487.648	-8,52	2,08
Chapas / Sheets	82.091	87.300	80.108	-8,24	-2,41



	VALORES ACUMULADOS NO ANO / YEAR TO DATE		
	TONELADAS/METRIC TONS		
	FEV 22 / FEB 22	FEV 23 / FEB 23	VARIAÇÃO % / PERCENT CHANGE
EXPEDIÇÃO TOTAL / TOTAL SHIPMENTS	601.033	610.913	1,64
Caixas e Acessórios / Boxes and Accessories	515.213	527.651	2,41
Chapas / Sheets	85.820	83.262	-2,98

	VALORES ACUMULADOS NO ANO / YEAR TO DATE		
	MIL m ² / THOUSAND SQUARE METERS		
	FEV 22 / FEB 22	FEV 23 / FEB 23	VARIAÇÃO % / PERCENT CHANGE
EXPEDIÇÃO TOTAL / TOTAL SHIPMENTS	1.160.141	1.188.147	2,41
Caixas e Acessórios / Boxes and Accessories	986.289	1.020.739	3,49
Chapas / Sheets	173.853	167.408	-3,71

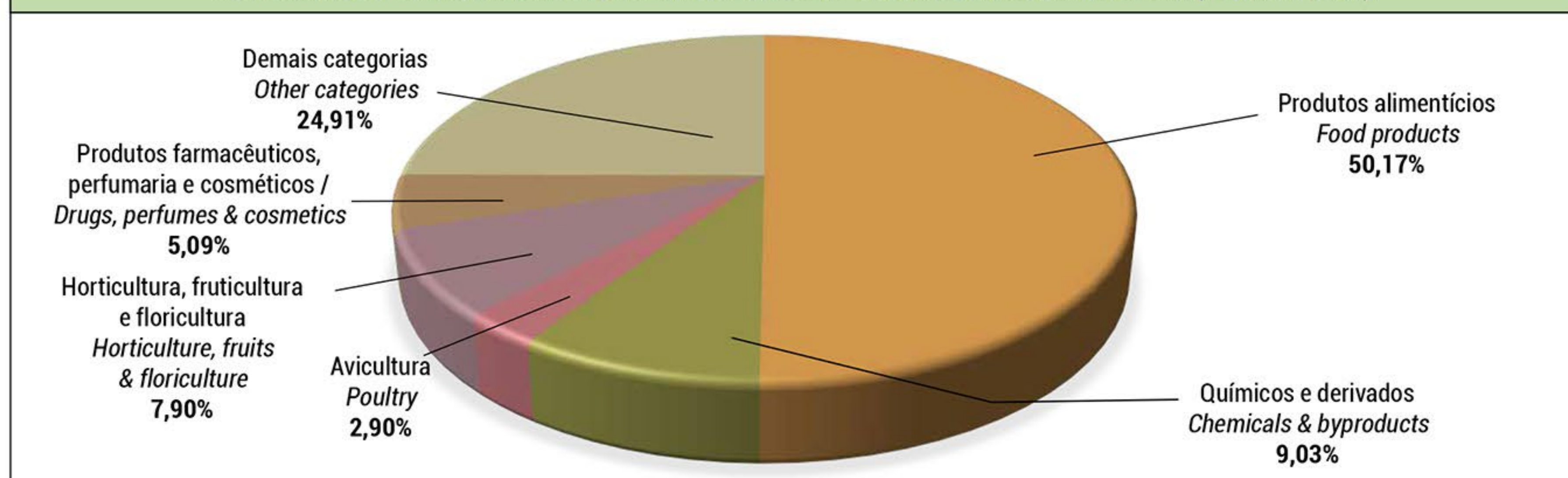
Até o mês de referência / Until the reference month

CONSUMO DE PAPEL, PRODUÇÃO BRUTA E MÃO DE OBRA OCUPADA / PAPER CONSUMPTION, GROSS PRODUCTION AND LABOR

	TONELADAS / METRIC TONS			VARIAÇÃO % / PERCENT CHANGE	
	FEV 22 FEB 22	JAN 23 JAN 23	FEV 23 FEB 23	FEV 23 - JAN 23 FEB 23 - JAN 23	FEV 23 - FEB 22 FEB 23 - FEB 22
Consumo de Papel (t) Paper consumption (metric tons)	333.188	360.097	328.079	-8,89	-1,53
Produção bruta das ondulateiras (t) Gross production of corrugators (metric tons)	334.177	360.293	330.947	-8,14	-0,97
Produção bruta das ondulateiras (mil m ²) Gross production of corrugators (thousand m ²)	635.125	693.780	636.313	-8,28	0,19

	VALORES ACUMULADOS NO ANO / ACCUMULATED		
	FEV 22 FEB 22	FEV 23 FEB 23	VARIAÇÃO % / PERCENT CHANGE
Consumo de Papel (t) Paper consumption (metric tons)	686.017	688.177	0,31
Produção bruta das ondulateiras (t) Gross production of corrugators (metric tons)	686.264	691.240	0,73
Produção bruta das ondulateiras (mil m ²) Gross production of corrugators (thousand m ²)	1.310.254	1.330.093	1,51

	MÃO DE OBRA / LABOR			VARIAÇÃO % / PERCENT CHANGE	
	FEV 22 FEB 22	JAN 23 JAN 23	FEV 23 FEB 23	FEV 23 - JAN 23 FEB 23 - JAN 23	FEV 23 - FEB 22 FEB 23 - FEB 22
Número de empregados / Number of employees	26.763	27.660	27.725	0,24	3,59
Produtividade (t/homem) / Productivity (tons/empl.)	12,487	13,026	11,937	-8,36	-4,40

DISTRIBUIÇÃO SETORIAL DA EXPEDIÇÃO DE CAIXAS E ACESSÓRIOS - EM MIL TONELADAS (FEVEREIRO 23)
SHIPMENTS OF BOXES AND ACCESSORIES BY SECTOR - IN THOUSAND METRIC TONS (FEBRUARY 23)

Calculado com base na expedição em toneladas / Based on shipments in metric tons